


# Przed szkolne wieści

Gazetka nr 11- 1/2014/2015 oddziałów przedszkolnych przy ZS nr 10- SP nr 44 we Wrocławiu



## W numerze:

- Spotkania z muzyką
- Wernisaż jesienny w przedszkolu
- Akademia Orange „Sieciaki”
- Wycieczki – Humanitarium, Mediateka, Teatr
- Spotkanie z koszykarzami Śląska - Wrocław
- Spotkanie z Komisarzem Lwem
- Smaczne i zdrowe witaminki misiowe
- „Andrzejki” na wesoło - Czy to czary?
- Konkursy
- Akcje



## Spotkania z muzyką



W bieżącym roku szkolnym zerówkowicze gościć będą artystów-muzyków z Agencji Artystycznej Aliny Zwoźniak. Podczas comiesięcznych zajęć umuzykalniających dzieci poznają wiele instrumentów muzycznych, zdobędą wiedzę z zakresu teorii muzyki, będą śpiewać, tańczyć, no i ... przede wszystkim doskonale bawić się.

## Terminy koncertów 2014/2015

**5 IX 2 X 6 XI 4 XII 8 I 5 II 5 III 9 IV 7 V 11 VI**

## Planowane tematy koncertów na rok 2014/2015

- \*wrześniowe granie na **fortepianie- instrument klawiszowy**+ piosenka o F. Chopinie
- \*na ryby, na grzyby... jesiennie **skrzypczki** + nowe piosenki o zdrowym jedzeniu
- \*Na żołnierską, ludową i biesiadną nutę - **akordeon**
- \*Pan Mikołaj gra na **trąbce**
- \*karnawałowe tańce połamańce z **fagotem**
- \* lutowa niespodzianka **obój, gitara lub koncert baletowy)**
- \***nadchodzi wiosna- inscenizacje wielkanocne i wiosenne** (kilka nowych piosenek)
- \*dlaczego **tuba** jest gruba?
- \*w maju wywiadu udziela ... **wiolonczela**
- \***BEZPIECZNE LATO** ... niech żyją wakacje



**\*Wrześniowe granie na fortepianie** - instrumencie klawiszowym miało miejsce

**5-IX-2014r.** Tego dnia dzieci z oddziałów przedszkolnych wsłuchiwały się w utwory grane przez p. Ewę na fortepianie. Poznały sposoby gry na tym instrumencie: dwudźwięki, akordy, akordy rozrzucone, grę na całej klawiaturze, dźwięki wysokie i niskie, „fragment „Króla gór”, staccato - szybko, legato – wolno, płynąco, głośno – V Symfonia Beethovena, cicho – piano. Dowiedziały się, iż p. Ewa gra na fortepianie od 7 roku życia. Natomiast Fryderyk Chopin skomponował swój pierwszy utwór „Polonez g-moll”, mając około 6 lat. Pisano o nim, że już

jako dziecko był geniuszem muzycznym. Potrafił on dobrze wsłuchiwać się w dźwięki z otoczenia, zapamiętywał je, po czym komponował. Najbardziej znanym utworem Chopina jest Polonez A-dur.



A może wśród naszych zerówkowiczów znajdzie się też jakieś cudowne dziecko i będzie dobrze wsłuchiwać się w to, co słychać wokół nas i zostanie muzykiem? Dzieci wiedzą doskonale, że muzyka jest wszędzie, tylko trzeba być cicho, by móc ją usłyszeć. Muzyka jest w nas samych, tylko trzeba się w nią wsłuchać. Można przy niej zasypiać i wtedy mówimy o kołysance, która jest cicha i spokojna. Jest też wesoła, zachęcająca nas do tańca. „Walc” – Brahmsa, „Dla Elizy” - Beethovena, „Walc” - Chopina – to tylko wybrane tytuły utworów, które mogliśmy podziwiać w wykonaniu artystki.



Z kolei piosenka „Fryderyk Chopin” zilustrowana ruchem wpłynęła na rozbudzenie wyobraźni dziecięcej. A po niej, z zamkniętymi oczyma, przedszkolaki słuchały utworu Chopina - „Światło księżycy”, wpajając się w jego nastrój. Na koniec dowiedzieliśmy się, że p. Ewa wyjeżdża do Japonii, by nauczyć się gry na narodowym instrumencie japońskim, zwanym **koto**. (MP)



**\*Na ryby, na grzyby... jesienne skrzypczki** - Oto, co działo się dnia **2-X-2014r.**  
Pani Magda Płóciennik zaprezentowała grę na skrzypcach.



W jej wykonaniu usłyszeliśmy:

„Wiedeńską krew”, „Kaprys” – Paganiniego. Była także wiązanka melodii country z zabawą naśladowczą jazdy konnej i tańca kowbojskiego. Dzieci reagowały na sygnały wzrokowe – bacznie obserwując dyrygenta i ilustrując ruchem piosenkę „Ogórek”.



Miały sposobność dowiedzieć się, iż w zależności o wzroście ucznia, dobiera się wielkość skrzypiec. Mogą więc być brane pod uwagę instrumenty o rozmiarach: 1/32, 1/8, 1/4, 1/2.





Do gry służy smyczek, który może być wykonany z fernambuku (Brazylia) i włosia. Na instrumencie tym dźwięki wydobywane są w rozmaity sposób: **pizzicato** – szarpanie strun palcami; **detache** – oderwanie każdego dźwięku oddzielnym ruchem smyczka, bez odrywania go od strun, które nad nutami zaznacza się kreskami; **staccato** – tzw. skaczący smyczek; **legato** – połączone dźwięki; **arpeggio** – ozdobnik; **glissando** – płynnie; **sottie** – żartobliwie; granie drzewcem i in. Czy dziecko może grać na skrzypcach? Tak, o ile ma doskonały słuch.

„Pstrąg tęczy” – piosenka z parodiowaną grą na fortepianie, inscenizacją z użyciem rybek – rekwizytów, w wykonaniu Kamilki Tackowiak, Wiktoriki Pietrożyńskiej i Igora Dziejny, opowiadała nam o tym, że:



„Ryby są zdrowe, wszyscy to wiedzą.  
Ludzie na świecie ryb dużo jedzą.  
Dzieci i ryby głosu nie mają  
Znacie te słowa? - Wszyscy je znają”

Niezwykłym utworem zagrany przez p. Magdę okazał się pełen ekspresji i żywiołości „Skowronek” - Grigorasa Dinicu, rumuńskiego kompozytora, skrzypka i wirtuoza. Dzieci rozpoznawały w nim odgłosy i uczestniczyły w zabawie naśladowczej - lot ptaka, która sprawiła im wiele radości. (MP)



### **\*Na żołnierską, ludową i biesiadną nutę – akordeon**

Podczas listopadowego „Spotkania z muzyką” w dniu **6-XI-2014r.** przedszkolaki powitały Gości piosenką „Dzieńdobrynka-przywitanka”. Tym razem Pan Sebastian – członek orkiestry Reprezentacyjnego Dolnośląskiego Zespołu Pieśni i Tańca „Wrocław” zaprezentował dzieciom **akordeon**. Instrument ten zwany też bywa **cyją**, **harmonią**, **bandoneonem**, **heligonką** czy też żartobliwie **kaloryferem**. Wszystko zależy od regionu. Na paryskich bulwarach słucha się „Walczyka francuskiego”. My lubimy słuchać muzyki ludowej wygrywanej na tym instrumencie. Stąd podczas zajęć mogliśmy się wsłuchać w melodie „Poloneza”, „Oberka”, „Krakowiaka”, „Kujawiaka”, które są polskimi tańcami narodowymi. Pani Małgosia zaprezentowała kroki i figury tańców, chcąc zobrazować dzieciom różnice występujące między poszczególnymi tańcami. Wśród utworów pojawiły się także tańce regionalne, np. „Zbójnicki”, „Kogucia polka” i „Walczyk”. Przedszkolaki rozpoznały także doskonale wykonany utwór „Pociąg”.



W skupieniu wysłuchały piosenki „Wojenka” w wykonaniu p. Aliny Zwoźniak, nauczycielek i p. Halinki. Nie zabrakło także ilustracji ruchowej piosenki „Dwa małe jeże”, która wprawiła dzieci w radosny nastrój. Na kolejne zajęcia dzieci mają przygotować piosenkę o św. Mikołaju. (MP)



## Wernisaż jesienny w przedszkolu



W tym roku wystawę prac jesiennych zapoczątkowały obchody Święta Patrona Szkoły – Jana III Sobieskiego. Prace przedszkolaków wzięły udział w konkursie szkolnym pt. „Wąsy Króla Jana”.



Miejsce I zdobyła praca wykonana z ziemniaka przez Gabrysię Zmyślony z klasy 0c oraz prace grupowe klasy 0a.



Natomiast wyróżnienie zdobył portret wykonany przez Natalkę Matuszek z klasy 0b.



Wraz z realizacją jesiennych tematów kolejno ubarwiły nasz korytarz kolorowe parasolki, korale z jarzębiny, gąsienice wykonane z kasztanów i plasteliny, papierowe jesienne drzewka, teatrzyk warzywny, barwne języki wykonane różnymi, ciekawymi technikami plastycznymi, a nawet duszki ilustrujące dziecięcą rymowankę „Siedzi baba na cmentarzu”.



Mandale z materiału przyrodniczego – grupa 0a

Konstruowaliśmy również makietę lasu, a także wykonaliśmy jaskinię pełną nietoperzy metodą „Edukacji przez ruch”.



Nie zabrakło też kolorowych liści i małej spiżarni z jesiennymi przetworami oraz gospodyni wystawy - samej Pani Jesieni. Działania plastyczne przeplatane piosenkami i zabawami o tematyce jesiennej przyniosły dzieciom wiele radości, korzystnie wpływając na ich wszechstronny rozwój i pięknie ozdobiły nasz przedszkolny holl. (EŁ, fot. MP)



## Akademia Orange „Sieciaki”



Dnia **27-X-2014r.** w naszych oddziałach przedszkolnych gościem był przedstawiciel Akademii Orange Pan Artur Skrzypiec, który przyjechał do nas z programem mówiącym o zagrożeniach dzieci w Internecie. Zajęcia poświęcone były propagowaniu bezpiecznego korzystania z sieci z użyciem kreskówki pt. „Sieciaki”, przekazującej podstawowe zasady bezpiecznego korzystania z sieci. Dzieci z uwagą obejrzały filmiki oraz aktywnie uczestniczyły w pogadance.



Zapoznały się z czterema Siaciakowymi zasadami:

- Nie ufaj osobom poznanym w sieci
- Nie podawaj swoich danych
- Zabezpiecz swój komputer
- Mów, jeśli coś jest nie tak!

Za aktywne uczestnictwo w zajęciach przedszkolaki otrzymały zestaw kredek z logo firmy Orange. Miejmy nadzieję, że dzięki tym zajęciom nasze dzieci będą miały świadomość bezpiecznego korzystania z Internetu. (KO, fot. MP)



## Wycieczki



### Humanitarium

Dnia **6-X-14r.** oddziały przedszkolne z SP nr 44 - ZS nr 10 we Wrocławiu odwiedziły niezwykle miejsce na Praczach Odrzańskich. Dzieci trafiły do Ogrodów Doświadczeń – Humanitarium, tj. do centrum nauki, poświęcone człowiekowi i wynalazkom. Miały możliwość bezpośredniego prowadzenia doświadczeń, m. in. wywoływania wulkanu; porozumiewania się „tubą-rurą” podobnie, jak telefonem, na odległość; tworzenia wiru wodnego; oglądania siebie w krzywych zwierciadłach. Eksperymentowaniom nie było końca. Dzieciom i nauczycielkom bardzo podobała się ta naukowa ekspozycja, pełna co krok to nowych niespodzianek. Zachęcamy rodziców do odwiedzania tego miejsca z całą rodziną. Na pewno będzie to czas niezwykłych przeżyć i doświadczeń naukowych, w których każdy może bezpośrednio uczestniczyć. Na dowód tego załączam fotorelację.





KALEJDOSKOP – Jaś i bliźniacy. Ilu ich jest?



Jak powstaje tęcza?



Najcieplejsze części ciała - oznaczono kolorem czerwonym



Dlaczego z wylewki leci woda, choć kran nie jest podłączony do rury?



Jak wywołać dźwięki i melodię? - doświadczenie prowadzi Jaś.




Wir wodny w wykonaniu Martusi.



Jak powstaje wulkan? – eksperymentują: Wiktorka i Oliwka.





Gdzie jest pozostała część dziewczynek – Dominiki i Tosi?



Cóż to za zjawisko? – badają Ola i Aluś.



(MP)




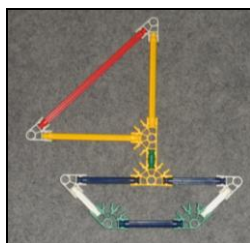



## Warsztaty logistyczne w Mediatece



W dniu **14-X-2014r.** wszystkie grupy przedszkolne udały się do wrocławskiej „Mediateki” przy placu Teatralnym. W nowoczesnej bibliotece, wyposażonej w system elektroniczny, mogliśmy zobaczyć zbiory książek, czasopism oraz płyt CD z muzyką. Dzieci uczestniczyły też w warsztatach logistycznych z wykorzystaniem klocków K'nex. Klocki te dają dziecku niemal nieograniczone możliwości. Są doskonale dopasowane i łatwe w użyciu, a przy tym estetyczne i kolorowe.



Nasze przedszkolaki budowały z nich wszystko to, co im wyobraźnia podpowiadała.



Były to kwiaty, żaglówki, samochody, domy, roboty, samoloty ... a nawet tort urodzinowy!  
Szczerze polecamy Rodzicom klocki K'nex, które rozwijają wyobraźnię, logiczne myślenie i umiejętności manualne dziecka.  
Pomimo deszczowej pogody mile wspominamy wycieczkę do Mediateki. (EŁ, fot. MP)



## Spektakl pt. „Śpiąca Królowna” - Wrocławski Teatr Muzyczny T-art



Dnia **31-X-2014r.** oddziały przedszkolne miały okazję obejrzeć spektakl teatralny pt. „Śpiąca Królowna”. Interpretację baśni Charlsa Perraulta wystawił Wrocławski Teatr Muzyczny T-art. Aktorzy zabrali nas w świat czarownic, zaklęć, wróżek, królowien i księżąt, a także pięknych kostiumów i zaczarowanej muzyki.



Dzieciom bardzo podobało się przedstawienie a spotkanie z aktorami uwieczniliśmy na fotografii. (KO)



## Spotkanie z koszykarzami ze Śląska



W dniu **22-X-2014 r.** koszykarze Śląska Wrocław, Michał Gabiński oraz Mantas Cesnauskis odwiedzili grupy zerówkowe w naszej szkole. Zawodnicy bardzo łatwo zaskarbili sobie sympatię dzieci.

Spotkanie rozpoczęło się od prezentacji tańca przez dzieci na powitanie zaproszonych gości. Kolejną częścią było zaprezentowanie się zawodników przed dziećmi. Opowiadali oni, jak rozpoczęli swoją przygodę z koszykówką, na czym ten sport polega, a także odpowiadali na pytania, które zadawały dzieci.





Michał Gabiński został zapytany o to, „Co ... jadł, że taki duży urósł?  
(podpowiedź - Zawodnik ma 201cm wzrostu).



Koszykarze zorganizowali wyścigi, pokazali, jak odbijać i kozłować piłkę  
oraz bawili się z zerówkowiczami.



Na koniec dzieci nauczyły zawodników tańca, który razem odtańczyli -  
- było mnóstwo śmiechu i pozytywnych emocji.



W podziękowaniu za przybycie dzieci podarowały Michałowi i Mantasowi  
własnoręcznie wykonane rysunki.





W rewanżu, koszykarze zaprosili przedszkolaki na jeden ze swoich treningów, o czym mogliśmy przeczytać nawet w wydaniu Gazety Wrocławskiej. (KB)



(Za Gazetą Wrocławską: KB)



### Spotkanie z Komisarzem Lwem



Dnia **13-XI-2014r.** do oddziałów przedszkolnych zawitali przedstawiciele Komisariatu Policji. Spotkanie z policjantami pełne było wrażeń. Dzieci utrwaliły wiedzę dotyczącą bezpieczeństwa ruchu drogowego. Poza tym zostały przypomniane im zasady zabaw tylko w dozwolonych miejscach. Przedszkolaki zostały również uczulone na zasady ograniczonego zaufania względem obcych osób. Przypomniano także bardzo ważne numery alarmowe: 999, 998, 997 i 112. Ważną sprawą było zwrócenie uwagi na ostrożne przechodzenie przez tory, wysiadanie z tramwaju/autobusu i przechodzenie na chodnik.





Wielką atrakcją okazał się przyniesiony przez policjantów sprzęt. (MP)



## Smaczne i zdrowe witaminki misiowe



W dniu **27-XI-2014r.** pod takim tytułem odbyło się integracyjne spotkanie oddziałów przedszkolnych. Na imprezie obecna była pani dyrektor Zespołu Szkół Nr 10 Urszula Krasoń.



Na początku spotkania wysłuchaliśmy „Listu od pluszowego misia”, a także śpiewaliśmy piosenki pt.: „Dwa malutkie misie”, „Pokochaj pluszowego misia” oraz recytowaliśmy wiersz „Miś pluszowy”.



Występ był niespodzianką dla widzów.



Po części artystycznej dzieci zostały zapoznane z wiadomościami o niedźwiedziach brunatnych, wzięły udział w zabawie logopedycznej „Obiadek misia” i paluszkowej „Śpią już misie, śpią”.




W dalszej części spotkania dzieci wzięły udział w odgadywaniu zagadek o owocach, wspólnie bawiliśmy się w rytm zabawy ruchowej „Niedźwiadek – Łapek”.



Na zakończenie zaśpiewaliśmy „Owocową piosenkę” A. Zwoźniak  
ilustrowaną kolorowymi sylwetkami owoców.

Druga część spotkania odbywała się w salach, gdzie dzieci z przygotowanych przez rodziców połówek jabłka, gruszki i plasterków kiwi układały na talerzyku postać misia.



Nasze misie były bardzo zdrowe i apetyczne.

W tym roku po raz drugi połączyliśmy Światowy Dzień Misia z działaniami Promocji Zdrowia. (EŁ, fot. MP)




**„Andrzejki” na wesoło - Czy to czary?**



Wreszcie doczekaliśmy się niezwykłego spotkania z Iluzjonistą „Apollino” i Wrózką „Iwoną”. Te niezwykle osoby mieliśmy okazję gościć w naszych zerówkach dn. **28-XI-2014r.** Dziewczynki chętnie zostałyby Wrózkami, zaś chłopcy Czarodziejami. A mogło to się wydarzyć tylko podczas tego urokliwego spotkania, w czasie którego zadziałały magiczne słowa „Sim sala bim”. I nie zabrakło niesamowitych, pełnych niespodzianek „czarów” i wrażeń. A oto nasi Iluzjoniści w fotogalerii.











A teraz wielkie brawa za udany pokaz.  
Dziękujemy! (MP)



### Konkursy



| Miejsce              | Kto?                                     | Nazwa konkursu  | Zasięg      | Nauczyciel<br>Opiekun  |
|----------------------|--|---|-------------|------------------------|
| <b>I</b>             | Grupa <b>0a</b>                          | „Wąsy króla Jana”   | szkolny     | Małgorzata Proskin     |
| <b>I</b>             | Gabriela Zmyślony<br><b>0c</b>           | „Wąsy króla Jana”   | szkolny     | Elżbieta Łodygowska    |
| <b>Złoty medal</b>   | Igor Dziedzina z gr. <b>0a</b> z drużyną | III Wrocławska Liga Szachowa Szkół i Przedszkoli – Turniej 1                              | wrocławski  | Anna Domaradzka - Żyła |
| <b>Srebrny medal</b> | Igor Dziedzina z gr. <b>0a</b> z drużyną | III Wrocławska Liga Szachowa Szkół i Przedszkoli – Turniej 2                              | wrocławski  | Anna Domaradzka - Żyła |
| <b>wyróżnienie</b>   | Gustaw Kłusek<br><b>0a</b>               | „Mój dom, moje miasto, moja ojczyzna”<br>na temat: „Patroni naszych placówek oświatowych” | dolnośląski | Małgorzata Proskin     |
| <b>wyróżnienie</b>   | Grupa <b>0c</b>                          | „Mój dom, moje miasto, moja ojczyzna”<br>na temat: „Patroni naszych placówek oświatowych” | dolnośląski | Elżbieta Łodygowska    |





## Akcje



- „**Kasztaniaki**” - czyli „Pomóżmy zwierzętom przetrwać zimę”
- **Nakrętki dla Hospicjum**
- **Recykling**
- „**Cały Wrocław czyta dzieciom**”

Redakcja numeru: Małgorzata Proskin (MP)

Współpraca: Elżbieta Łodygowska (EŁ), Piotr Małas (PM), Katarzyna Bąk (KB),  
Karolina Ostromecka (KO)