



Prace plastyczne grupy 0 b

Wiosenne PRZEDSZKOLNE WIEŚCI

Gazetka nr 3/2012 oddziałów przedszkolnych przy SP-44 we Wrocławiu.

Witamy ponownie w trzecim- czerwcowym numerze naszej gazetki „Przedszkolne wieści”. Pismo przeznaczone jest dla rodziców, dzieci, nauczycieli i wszystkich zainteresowanych.

W tym numerze znajdą Państwo:

- I. Rady – jak spędzić bezpiecznie wakacje.
- II. Informacje na temat podręczników na rok szkolny 2012/2013.
- III. Relację z odwiedzin iluzjonisty w naszej szkole.
- IV. Informacje na temat wyników konkursu „*Tudzie chwalicie, swego nie znacie ...*”.
- V. Relacje z lekcji muzycznych.
- VI. Relację z wizyty w ZOO.
- VII. Relację z wyprawy „Szlakiem wrocławskich krasnali” po wrocławskim Rynku.
- VIII. Informacje na temat wkładu zerówek w szkolny Festiwal Nauki.
- IX. Wyniki międzynarodowego konkursu: „Kto ma pszczoły, ten ma miód”.
- X. Dzień Rodziny w grupie 0 a.
- XI. Relacja z wyprawy do Muzeum Ludowego w Marcinowie.

I. Rady – jak spędzić bezpiecznie wakacje.

Zachowanie wobec nieznanymi zwierząt.

Nie zaczepiać obcych zwierząt.

Nie przeszkadzać im podczas posiłku.

Nie drażnić.

Jeśli zdarzy się nam atak ze strony agresywnego psa należy wiedzieć jak postępować.

Przede wszystkim należy zachować spokój, nie szarpać się, nie kopać zwierzęcia. Należy też unikać kontaktu wzrokowego, ponieważ pies może poczuć się zagrożony i zaatakować.

Proszę przećwiczyć z dziećmi zachowanie wobec groźby zaatakowania przez niebezpiecznego psa.

Poniżej krótka instrukcja.

Zapleść palce do wewnątrz, schować do środka kciuki, założyć ręce za głowę trzymając łokcie wzdłuż twarzy. Uklęknąć i głowę pochylić do kolan. Zwinąć ciało w kłębek, tak by splecionymi dłońmi zasłonić szyję, twarz i uszy. W ten sposób mamy osłonięte większość stawów i ścięgien.

Poniżej instruktorzy z grupy 0 c pokażą jak to zrobić w praktyce;)



Spleć palce- Instruktor: Mykola Savuliak



Schowaj kciuki do środka- Instruktor: Wiktor Koc



Założ splecione dłonie za głowę- Instruktor: Przemek Stadnik



Ułóż ręce wzdłuż twarzy i usiądź na stopach- Instruktor: Wiktor Koc



Zwiń się w kłębek- Instruktor: Przemek Stadnik

Poniżej zagadka dotycząca bezpieczeństwa podczas wakacji dla wszystkich młodszych i starszych przygotowana przez dzieci z grupy 0 c.

Zgadnij, które rysunki przedstawiają bezpieczne spędzanie czasu oraz jakiego zachowania nie należy naśladować. Zastanów się dlaczego dzieci przedstawiły to w poniższy sposób.



Podpowiedzią niech będzie słońce na każdym z obrazków;) 



Opalanie bezpieczne- Szymon Piłśniak



Opalanie zagrażające zdrowiu- Oliwia Machander i Martynka Mikrut



Bezpieczna przejażdżka- Martynka Mikrut



Przejażdżka zagrażająca życiu- Gabryś Gnuś

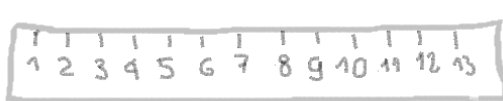


Bezpieczne kąpielisko- Staś Łosiński



Kąpiel w miejscu niedozwolonym- Przemek Stadnik

II. Informacje na temat podręczników na rok szkolny 2012/2013.



Podręczniki do pierwszej klasy:

Cykl „Nasze Razem w szkole. Klasa 1”

autorzy: Jolanta Brzózka, Katarzyna Harmak, Kamila Izbińska, Anna Jasioch,
Wiesław Went

Cykl obejmuje:

- „Nasze Razem w szkole. Podręcznik z ćwiczeniami. Klasa 1.” – część 1 – 10
- „Nasze Razem w szkole. Zeszyt ćwiczeń. Klasa 1.” – część 1 – 10
- „Nasze Razem w szkole. Wyprawka. Klasa 1”
- „Zajęcia komputerowe. Podręcznik z ćwiczeniami. Klasa 1”, autor Anna Kulesza, WSiP wydanie I, Warszawa 2012

Religia

„W domu i rodzinie Jezusa 1” – podręcznik i zeszyt ucznia, Wydawnictwo WAM Kraków
autorzy: T. Czarnecka, Wł. Kubik



Język angielski

„English adventure 1”, autor Cristina Bruni, konsultacja Mariola Bogucka, wydawnictwo Pearson Longman



Podręczniki i wyprawka do zerówki:




1. Pakiet podstawowy „Szkola nas wola” /praca zbiorowa - Wyd. Nowa Era/,
w skład którego wchodzi:
 - „Szkola nas wola” - Karty pracy, cz. 1- z „Moim pierwszym zeszytem” /wzory szlaczki i litery na wesolo/, lupką oraz z ołówkiem z nakładką
 - „Szkola nas wola” - Karty pracy, cz. 2
 - „Szkola nas wola” - Karty pracy, cz. 3- „Szkola nas wola” - Karty pracy, cz. 4
 - „Szkola nas wola” - Teczka małego artysty
 - „Szkola nas wola” - Pomoce dydaktyczne
2. Hanna Derewlana, Barbara Michalska, Joanna Świątek, Beata Wosińska:
„Entliczek-pentliczek”- Badanie gotowości szkolnej- karty do diagnozowania.
Wyd. Nowa Era
3. Zeszyty: 
 - 32-kartkowy do religii
 - 60-kartkowy w szeroką linię
 - 16-kartkowy w kratkę do korespondencji
 - 16 kartkowy w kratkę do zajęć logopedycznych
4. Bloki:
 - mały i duży rysunkowy biały
 - techniczne małe: biały i kolorowy
 - techniczne duże: biały i kolorowy
5. Ołówki AB - 2 sztuki 
6. Gumka kreślarska
7. Nożyczki - zaokrąglone /odpowiednie dla dziecka praworęcznego lub leworęcznego/
8. Kredki:
 - Bambino /zwykle w papierkach/ - /malutkie pudełko/ - ale **nie świecowe!!!**
 - Bambino - grube trójkątne /w drewnie/
 - Pastele - olejne /do kupienia w sklepie Nanu-Nana w Galerii Dominikańskiej/
9. Farby plakatowe - w 8 dużych zakręcanych pojemniczkach - **firmy „ASTRA” !!!**
10. Pędzle: -nr 2 (okrągły)
-nr 16 (płaski)
11. Plastelina - **firmy „ASTRA” !!!**
12. Pisaki - grubo piszące /6 kolorów/
13. Tablica do pisania /z pisakiem i ekranem zanikowym/
14. Strój gimnastyczny:
 - biała koszulka bawełniana
 - granatowe spodnie
 - białe skarpetki bawełniane
 - tenisówki
15. Worek /z materiału/ na strój gimnastyczny - **podpisany !!!**
16. Worek /z materiału/ z zapasowymi majteczkami, skarpetkami, długimi spodniami dresowymi - **podpisany !!!**
17. Chusteczki higieniczne - w pudełku
18. Ręczniki papierowe - 2 sztuki
19. Bibuła marszczona /2 dowolne kolory/
20. Bristol - 1 arkusz /kolor dowolny/
21. Klej w szyfcie – **duży !!!**
22. Temperówka na dwa rozmiary kredki /z pojemniczkami/

UWAGA! Prosimy o podpisanie wszystkich rzeczy imieniem i nazwiskiem dziecka!



III. Relacja z odwiedzin iluzjonisty w naszej szkole.

Pewnego z pozoru zwykłego dnia odwiedził nas ... Iluzjonista 

który wywołał niesamowite zainteresowanie swoimi sztuczkami.

Tego dnia czy to dziewczyna, czy to chłopak- wszyscy chcieli zostać wielkimi magami,

 lub chociaż jego małymi pomocnikami; 

Nikt z oglądających nie rozwiązał zagadki znikających i pojawiających się przedmiotów...

nawet Panie wychowawczynie do dziś szukają zaginionych drobiazków 



Ten człowiek wraz z pomocną wróżką zdołał choć na chwilę zmienić rzeczywistość-ISTNA MAGIA!



I to zaskoczenie...bezpieczne!

IV. Informacje na temat wyników konkursu „*Tudze chwalicie, swego nie znacie ...*”.

Na przełomie kwietnia i maja odbył się II Międzszkolny Plastyczny Konkurs Wielkanocny,

pt. „Tudze chwalicie, swego nie znacie ...”,

którego wyniki w kategorii „oddziały zerowe” znajdują Państwo poniżej. Jury długo debatowało nad kryteriami oceny niezwykłych kartek świątecznych. Po burzliwych obradach zgodnie uznało, że najcenniejsze są te kartki, które zostały wykonane samodzielnie.

Poniżej nagrodzeni.



Tosia Kałużna 0 b- I miejsce



Hubert Janas 0 c- II miejsce



Patrycja Wiśniewska 0 c- III miejsce

V. Relacje z lekcji muzycznych (kwiecień/maj) 🎭

W ostatnim czasie odbyła się bardzo ciekawa lekcja muzyki podczas której odwiedzili nas niezwykli goście. Byli nimi muzyk grający na gitarze klasycznej wraz z tancerką flamenco. Usłyszeliśmy opowieść o pewnym Cyganie, do szaleństwa zakochanym w pięknej tancerce. Dzieci uczyły się wystukiwać rytm oraz poznały tajniki tańca flamenco. Okazuje się, że aby poczuć klimat tego tańca wystarczy kastaniety, poprawne wystukiwanie rytmu oraz obcasy.



Tancerka uczy metody klaskania w stylu flamenco.



Niejedna dziewczyna zamarzyła o takich obcasach oraz sukience. Tancerka wykorzystywała w tańcu chustę, kastaniety oraz wielki wachlarz.



No, nie zapominajmy o Cyganie...



... który nie tylko pięknie grał, ale również wybijał rytm otwartymi dłońmi na specjalnym pudle.



Te miny mówią same za siebie;)

Był również klawet, flet, syntezator i wiolonczela- to jednak już zupełnie inna historia...



VI. Relację z wizyty w ZOO.

Wszystkie grupy zerowe odwiedziły również wrocławskie Zoo (14.03.2012) .

Odbyły się tam warsztaty: „Król Julian i jego rodzina”.

Zajęcia były niezwykle interesujące. Niejeden z nas odkrył zadziwiające podobieństwo między obserwowanymi a obserwującymi.




Orangutan i 0 b



VI. Relacja z wyprawy „Szlakiem wrocławskich krasnali” po wrocławskim rynku (kwiecień/maj).



Krasnal oczyma Mykola Savuliaka 0 c



Krasnal noszący wodę, Wiktor Koc 0 c

Zabawa była wspaniała, choć nie zawsze pogoda dopisywała...



Dzielna grupa wędrowników z grupy 0 a, której nie straszny był ni chłód, ni wiatr. Tu przy Papie Krasnalu przy ul. Świdnickiej

Po rynku i okolicach oprowadzał nas Strażnik Miejski, który na wrocławskich krasnalach zna się najlepiej na świecie... no... może tylko bracia Grimm dodali by coś więcej;)

Dzieci dowiedziały się, że krasnale ożywają nocą. Wtedy to miasto należy do nich. Niektóre skrzaty zamieniają się miejscami tylko po to, by sprawdzić czy uważni przechodnie dostrzegną jakąś różnicę.

Bądźcie więc czujni!



A Florianka trzeba dotknąć na szczęście! (0a)

Oto nasze piękne miasto widziane oczyma dzieci z grupy 0a:



Hala Ludowa oczami Mateusza Sitko- 0 a



Piękny wrocławski Ratusz Adasia Sukiennika- 0 a



Brama Kluskowa- Kornel Owsiany- 0 a



Kamieniczki we Wrocławiu- Kamilka Stefaniak- 0a

VII. Informacje na temat wkładu zerówek w szkolny Festiwal Nauki.

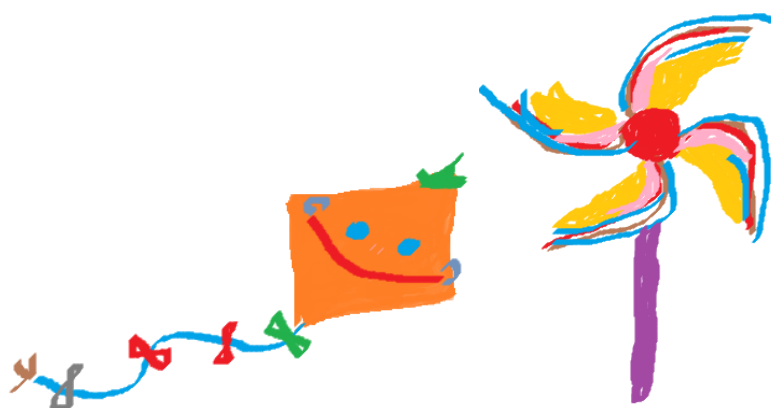
Na Festiwal Nauki (maj 2012)

każda z grup przygotowała stanowisko związane z tematami ekologicznymi:

0 a- żagłówki, 0 b- latawce, 0 c- wiatraki.



Ekspozycja żagłówek grupy 0 a



VIII. Wyniki międzynarodowego konkursu: „Kto ma pszczoły, ten ma miód”.

Są wśród nas nagrodzeni w konkursie międzynarodowym! **BRAWO!**

Laureatami Międzynarodowego Konkursu Ekologicznego (maj 2012)- "Kto ma pszczoły ten ma miód"
został

Jakub Dunecki (III miejsce w kategorii praca plastyczna klasy: 0-3)

oraz **Julia Sander** (wyróżnienie w kategorii wiersz, opowiadanie).

 **GRATULUJEMY!** 



Kuba Duniecki i Julia Sander – 0 b



IX. Dzień Rodziny w grupie 0 a (25.05.2012).



Na początku wszyscy ze zniecierpieniem oczekiwali na przedstawienie „Chory kotek” – było trochę śmiechu ;) Następnie trochę wzruszeń przy wierszach z okazji Dnia Mamy i Taty. Gdy minęła część artystyczna nadszedł czas na wiele całusów i uścisków. Dumni rodzice z pękiem prac wrócili do domów.



Chory kotek-przedstawienie grupy 0 a



Wierszyki dla MAMY I TATY- O a

XI. Relacja z wyprawy do Muzeum Ludowego w Marcinowie (5.06.2012).

Niedaleko od Trzebnicy znajduje się miejsce, które stało się dla dzieci prawdziwym odkryciem.

Mimo iż wszystkie przeciwności stawały na drodze, a to pogoda, a to opóźnienie wyjazdu autobusu grup 0 b i 0c, to jednak wszyscy dotarliśmy do celu. I „opłacało się”- jak to stwierdziły dzieci.

Wszystko było dla nich egzotyczne, choć, jak zobaczą Państwo na zdjęciach „krajobraz”
wygląda dość znajomo...

Na zdjęciu poniżej największa atrakcja wyjazdu: Karuzela.



Wśród zapomnianych przedmiotów użytkowych.



Wujek Marian zabawiający dzieci grą na pianinie.

Składamy najserdeczniejsze podziękowania za całoroczną współpracę wszystkim Rodzicom!

Dzieciom z kolei

podziękowania za twórcze inspirowanie nauczycielek;)

Życzymy **WSZYSTKIM** słonecznych, bezpiecznych
a przede wszystkim wesołych wakacji
oraz szczęśliwego powrotu do szkoły.



ładne kwiatki-0 b

Do zobaczenia po wakacjach!

Redaktorka numeru: Wioleta Korytek

W gazetce zamieszczono prace naszych przedszkolaków z grup:

Krasnoludków, czyli „O a”; Małych Odkrywców, czyli „O b”; Słoneczek, czyli „O c”.